



TOKIO MARINE
ASSET MGT

東京海上日本株TOPIXファンド

追加型投信 / 国内 / 株式 / インデックス型

月次報告書

ファンドの特色 (詳しくは、投資信託説明書(交付目論見書)をご覧ください。)

TOPIX(東証株価指数)に連動する投資成果の達成を目標とするインデックスファンドです。

「TMA日本株TOPIXマザーファンド」受益証券への投資を通じて、主として日本の企業(日本法人)の株式に投資します。

TOPIX(東証株価指数)をベンチマークとします。

東証一部上場銘柄を中心に、TOPIXとの連動性を考慮し組み入れを行います。

ファミリーファンド方式で運用を行います。

資金動向および市況動向等によっては、上記のような運用ができない場合があります。

【分配金に関する留意事項】

- ・ 分配金は、預貯金の利息とは異なり、投資信託の純資産から支払われますので分配金が支払われると、その金額相当分、基準価額は下がります。分配金は、計算期間中に発生した収益(経費控除後の配当等収益および評価益を含む売買益)を超えて支払われる場合があります。その場合、当期決算日の基準価額は前期決算日と比べて下落することになります。また、分配金の水準は、必ずしも計算期間におけるファンドの収益率を示すものではありません。受益者のファンドの購入価額によっては、分配金の一部または全額が、実質的には元本の一部払戻しに相当する場合があります。ファンド購入後の運用状況により、分配金額より基準価額の値上がりがかさかった場合も同様です。
- ・ 将来の分配金の支払いおよびその金額について保証するものではありません。

設定日	2000年3月21日	信託期間	2020年3月19日まで
決算日	3月20日(年1回。ただし、当日が休業日の場合には翌営業日とします。)		

ファンドの主なリスクについて (詳しくは、投資信託説明書(交付目論見書)をご覧ください。)

当ファンドは、主に国内の株式など値動きのある証券を実質的な投資対象としますので、基準価額は変動します。

投資信託は、**元本が保証されているものではありません。**また、**預貯金や保険と異なります。**

当ファンドへの投資には主に以下のリスクが想定され、これらの影響により損失を被り、**投資元本を割り込むことがあります。**

- | | |
|--------------|---|
| 株価変動リスク | ： 株価は、政治・経済情勢、発行企業の業績・財務状況、市場の需給などを反映して変動します。また、発行企業が経営不安、倒産などに陥った場合は、投資資金が回収できなくなることもあります。 |
| 流動性リスク | ： 受益者から解約申込があった場合、組入資産を売却することで解約資金の手当てを行うことがありますが、組入資産の市場における流動性が低いときには直前の市場価格よりも大幅に安い価格で売却せざるを得ないことがあります。 |
| TOPIXとの乖離リスク | ： 当ファンドの投資成果はTOPIXの動きに連動することを目標としますが、両者は正確に連動するものではなく、いくつかの要因により乖離が生じます。乖離が生じる主な要因は次の通りです。 <ul style="list-style-type: none"> ・ 流動性の確保その他の理由で現預金などを保有すること ・ 東京証券取引所第一部上場銘柄を必ずしも全銘柄保有しないこと、あるいは、保有ウェイトがTOPIXにおけるウェイトと異なること ・ 株式売買手数料などの取引コストを負担すること ・ 信託報酬などの管理報酬を負担すること |

5ページの「当資料のお取扱いにおけるご注意」をご覧ください。

設定・運用: **東京海上アセットマネジメント**
URL <http://www.tokiomarineam.co.jp/>

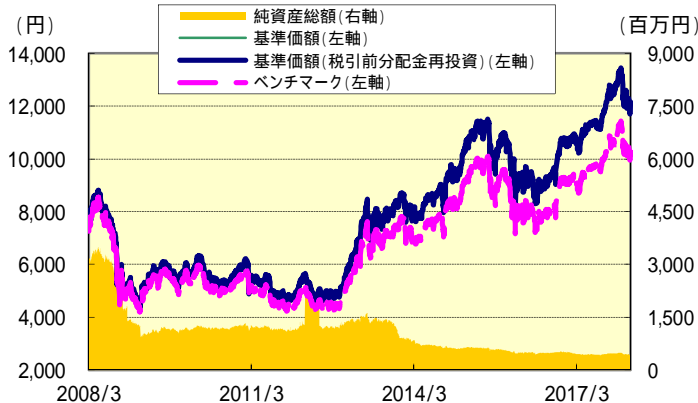


東京海上日本株TOPIXファンド 月次報告書

追加型投信 / 国内 / 株式 / インデックス型

基準価額、パフォーマンスなどの状況

基準価額・純資産総額の推移



基準価額は信託報酬控除後のものです。後述の信託報酬に関する記載をご覧ください。ベンチマークは設定日を10,000円として指数化したもので、参考情報として記載しており、ファンドの運用実績ではありません。(設定日:2000年3月21日)

基準価額は1万口当たりで表示しています。

上記グラフは過去の実績であり、将来の運用成果をお約束するものではありません。

TOPIXは東京証券取引所が発表している東証市場第一部全銘柄の動きを捉える株価指数です。TOPIXの指数値および商標は、東京証券取引所の知的財産であり、TOPIXに関するすべての権利およびノウハウは東京証券取引所が有します。東京証券取引所は、TOPIXの指数値の算出もしくは公表の方法の変更、公表の停止、TOPIXの商標の変更、使用の停止を行う場合があります。

基準価額・純資産総額

基準価額	12,174 円
純資産総額	438 百万円

騰落率(税引前分配金再投資、%)

	1ヵ月	3ヵ月	6ヵ月	1年	3年	設定来
ファンド	-2.13	-4.87	+3.22	+14.91	+15.88	+21.74
ベンチマーク	-2.94	-5.57	+2.48	+13.47	+11.22	+2.62

ファンドの騰落率は、税引前分配金を再投資したものと計算しているため、実際の投資家利回りとは異なります。

分配の推移(1万口当たり、税引前)

期	日	金額
第14期	2014年3月20日	0 円
第15期	2015年3月20日	0 円
第16期	2016年3月22日	0 円
第17期	2017年3月21日	0 円
第18期	2018年3月20日	0 円
設定来累計		分配実績なし

分配金額は、収益分配方針に基づいて委託会社が決定します。分配対象額が少額の場合などには、分配を行わないことがあります。

主要な資産の状況

当ファンドは、ファミリーファンド方式により運用を行っており、マザーファンドの資産の状況を記載しています。

資産構成

資産	比率(%)
株式	93.6
株式先物	6.2
短期金融資産など	0.2
合計	100.0

純資産総額 50,853 百万円

組入上位10業種

業種名	比率(%)
1 電気機器	12.9
2 輸送用機器	8.2
3 情報・通信業	6.8
4 化学	6.8
5 銀行業	6.7
6 機械	5.0
7 小売業	4.6
8 卸売業	4.4
9 医薬品	4.4
10 サービス業	4.1

組入上位10銘柄

銘柄名	コード	業種名	比率(%)
1 トヨタ自動車	7203	輸送用機器	3.2
2 三菱UFJ FG	8306	銀行業	1.8
3 ソフトバンクグループ	9984	情報・通信業	1.3
4 日本電信電話	9432	情報・通信業	1.3
5 ソニー	6758	電気機器	1.3
6 三井住友 FG	8316	銀行業	1.3
7 本田技研工業	7267	輸送用機器	1.3
8 キーエンス	6861	電気機器	1.2
9 任天堂	7974	その他製品	1.1
10 みずほ FG	8411	銀行業	1.0

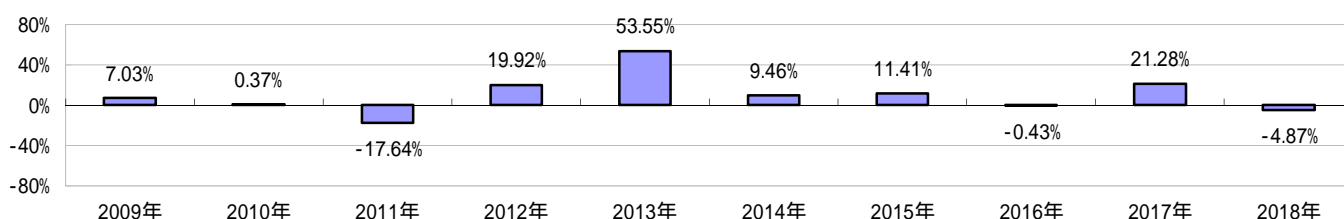
組入銘柄数 1,078

短期金融資産などは、組入有価証券以外のものです。

比率は、純資産総額に占める割合です。

株式には、新株予約権証券を含む場合があります。

年間収益率の推移



ファンドの収益率は、税引前分配金を再投資したものと計算しています。

当年は昨年末と基準日の騰落率です。上記は過去の実績であり、将来の動向などを示唆・保証するものではありません。

5ページの「当資料のお取扱いにおけるご注意」をご覧ください。

設定・運用: **東京海上アセットマネジメント**
URL <http://www.tokiomarineam.co.jp/>



東京海上日本株TOPIXファンド 月次報告書

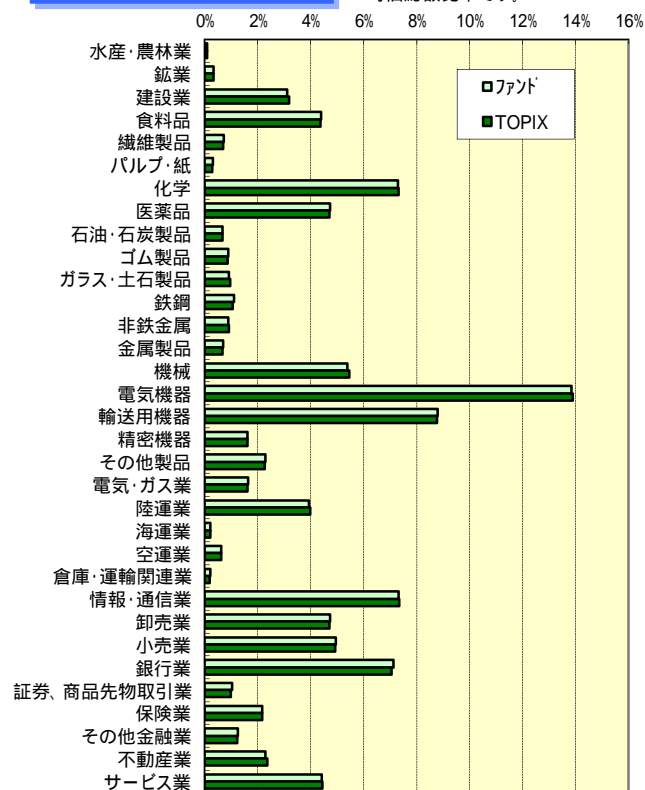
追加型投信 / 国内 / 株式 / インデックス型

業種配分および業種別月間騰落率

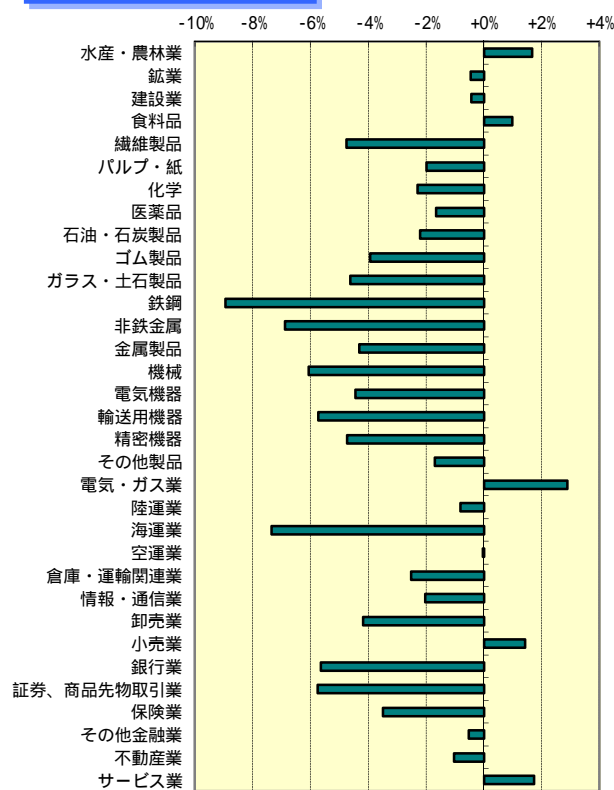
当ファンドは、ファミリーファンド方式により運用を行っており、マザーファンドの状況を記載しています。

業種配分

時価総額比率です。



業種別月間騰落率



ファンドマネージャーコメント

投資環境と運用経過

3月の国内株式市場は、TOPIXが2.94%、日経平均株価は2.78%下落しました。上旬は、トランプ米大統領が鉄鋼やアルミニウム製品の輸入に対し追加関税を課す方針を示したことが嫌気されて下落しましたが、米朝首脳会談実現の見通しが報じられると朝鮮半島の緊張緩和期待から国内株式市場は上昇に転じました。中旬は、1米ドル=107円台まで円安が進んだことや、米国ナスダック指数が1か月半振りに過去最高値を更新したことが好感されてTOPIXは月間の高値まで値を戻しましたが、米政権内部の混乱や国内では安倍政権の支持率低下など日米の政治リスクが警戒されて再び下げに転じました。下旬は、FOMC(米連邦公開市場委員会)で事前予想通り利上げが決定された一方、2018年の利上げ見通しは3回に維持されたことが好感されて株価は上昇しました。しかし、その後米国が中国製品を対象とする輸入関税の適用を計画していることが伝わり米中の貿易戦争への警戒から株価は急落しました。月末にかけては、北朝鮮の金正恩委員長の中国訪問や米国株式市場でのハイテク株の急落などを背景に、一進一退の展開が続きました。

3月のセクター動向は、円高メリットを享受することができる電気・ガス業や水産・農林業、内需のサービス業や小売業が騰落率の上位となった一方、貿易戦争の影響が懸念された鉄鋼、海運業、非鉄金属、機械などの景気敏感業種が騰落率の下位となりました。

マザーファンドの運用は、先物を含めて組入比率をほぼ100%としTOPIXとの連動性を保ちました。保有銘柄数は1,078銘柄となっています。

今後の見通し

国内株式市場は、国内外の政治リスクが意識されて変動率の高い展開が継続することを予想します。2017年度の企業業績は過去最高益で着地する見込みとなっていますが、4月下旬から公表される2018年度の業績予想は、為替が円高基調にあることから、投資家の期待を下回ると予想します。想定為替レートが1米ドル=110円であれば、増益率は一桁台後半になる見通しですが、1米ドル=100円では微増益もしくは減益の可能性もあり、2017年度に好業績をけん引した景気敏感業種や輸出関連業種などの業績の大幅な拡大は2018年度では期待できないと考えます。しかし、国内株式市場のPER(株価収益率)は割安な水準にあると思われることや、国内株式市場に大きな影響を与える海外投資家が年初から先物と現物株を合わせて8兆円弱を売り越していること、また、株式の空売り比率が高水準で推移していることなど株価の底値を示唆する材料も多いため、買い戻しによる株価反発の可能性もあると想定しています。今後もトランプ米政権の政策や人事の混乱などの政治リスク、南北首脳会談および米朝首脳会談を巡る朝鮮半島情勢も波乱要因になると考えています。国内株式市場は好材料と悪材料を織り込みながら、企業業績を反映した水準へと徐々に値を戻していくと想定しています。

5ページの「当資料のお取扱いにおけるご注意」をご覧ください。

設定・運用: **東京海上アセットマネジメント**



東京海上日本株TOPIXファンド 月次報告書

追加型投信 / 国内 / 株式 / インデックス型

お申込みメモ

詳細は投資信託説明書(交付目論見書)をご覧ください。

- 購入単位 : 販売会社やお申込みのコース等によって異なります。詳しくは販売会社にお問い合わせください。
- 購入価額 : 購入申込受付日の基準価額
- 換金単位 : 販売会社やお申込みのコース等によって異なります。詳しくは販売会社にお問い合わせください。
- 換金価額 : 換金請求受付日の基準価額
- 換金代金 : 原則として、換金請求受付日から起算して、4営業日目からお支払いします。
- 申込締切時間 : 原則として午後3時までとします。受付時間を過ぎてからのお申込みについては、翌営業受付の取扱いとなります。
- 購入の申込期間 : 原則として、毎営業日にお申込みを受け付けます。
- 購入・換金
申込不可日 : ありません。
- 信託期間 : 2020年3月19日まで(2000年3月21日設定)
- 決算日 : 3月20日(年1回。ただし、当日が休業日の場合には翌営業日とします。)
- 収益分配 : 年1回の決算時に収益分配方針に基づき、収益分配を行います。
販売会社との契約によっては再投資が可能です。
分配対象額が少額の場合等には、分配を行わないことがあります。
- 課税関係 :
・ 収益分配時の普通分配金、換金時および償還時の差益に対して課税されます。
・ 課税上は株式投資信託として取扱われます。
・ 公募株式投資信託は、税法上、少額投資非課税制度の適用対象です。
詳しくは販売会社にお問い合わせください。
・ 個人の受益者に対しては配当控除が適用されますが、法人の受益者に対しては益金不算入制度が適用されません。
・ 税法が改正された場合等には、税率等が変更される場合があります。

ファンドの費用

詳細は投資信託説明書(交付目論見書)をご覧ください。

投資者が直接的に負担する費用

- ・ 購入時手数料 : ありません。
- ・ 信託財産留保額 : ありません。

投資者が信託財産で間接的に負担する費用

- ・ 運用管理費用(信託報酬) : 信託財産の純資産総額に**年率0.648%(税抜0.6%)**を乗じて得た金額
- ・ その他の費用・手数料 : 信託財産の財務諸表の監査に要する費用^{*}、信託事務等に要する諸費用、立替金の利息、組入有価証券の売買の際に発生する売買委託手数料、先物・オプション取引に要する費用、外国における資産の保管等に要する費用および借入金の利息等が保有期間中、その都度かかります。
* 監査法人に支払うファンドの監査にかかる費用(下表参照)

純資産総額	財務諸表の監査に要する費用
200億円以下の場合	純資産総額に年率0.0432%を乗じた金額(上限年43.2万円の1日分相当額)
200億円超の場合	年43.2万円の1日分相当額 + 純資産総額200億円超の部分に年率0.00324%を乗じた金額

監査費用を除くこれらの費用は実際の取引等により変動するため、事前に料率、上限額等を表示することができません。

上記手数料等の合計額については、保有期間等に応じて異なりますので、あらかじめ表示することができません。

5ページの「当資料のお取扱いにおけるご注意」をご覧ください。

設定・運用: **東京海上アセットマネジメント**
URL <http://www.tokiomarineam.co.jp/>



東京海上日本株TOPIXファンド 月次報告書

追加型投信 / 国内 / 株式 / インデックス型

委託会社、その他関係法人

委託会社: 東京海上アセットマネジメント株式会社

信託財産の運用指図などを行います。

商号等: 東京海上アセットマネジメント株式会社 金融商品取引業者 関東財務局長(金商)第361号

加入協会: 一般社団法人 投資信託協会、一般社団法人 日本投資顧問業協会、一般社団法人 第二種金融商品取引業協会

受託会社: 三菱UFJ信託銀行株式会社(再信託受託会社: 日本マスタートラスト信託銀行株式会社)

信託財産の保管・管理などを行います。

販売会社

投資信託説明書(目論見書)のご提供、募集・販売の取扱い、一部解約事務および収益分配金・解約金・償還金の支払いなどを行います。

商号(五十音順)	登録番号	加入協会			
		日本証券業協会	一般社団法人 日本投資顧問業 協会	一般社団法人 金融先物 取引業協会	一般社団法人 第二種金融商品 取引業協会
SMB C日興証券株式会社	金融商品取引業者 関東財務局長(金商)第2251号				
株式会社 SBI証券	金融商品取引業者 関東財務局長(金商)第44号				
みずほ証券株式会社	金融商品取引業者 関東財務局長(金商)第94号				
楽天証券株式会社	金融商品取引業者 関東財務局長(金商)第195号		○		○

(当ファンドの照会先)

上記販売会社または下記までお問い合わせください。

東京海上アセットマネジメント

サービスデスク 0120-712-016

土日祝日・年末年始を除く9時～17時

当資料のお取扱いにおけるご注意

当資料は、東京海上アセットマネジメントが作成した販売用資料であり、金融商品取引法に基づく開示資料ではありません。お申込みに当たっては必ず投資信託説明書(交付目論見書)をご覧の上、ご自身でご判断ください。投資信託説明書(交付目論見書)は販売会社までご請求ください。

当資料の内容は作成日時点のものであり、将来予告なく変更されることがあります。

当資料は信頼できると考えられる情報に基づき作成しておりますが、その正確性、完全性を保証するものではありません。当資料に記載された運用実績は、過去の実績を示したものであり、将来の運用成果を示唆・保証するものではありません。

投資信託は、値動きのある証券など(外貨建資産に投資する場合には、この他に為替変動リスクもあります)に投資しますので、基準価額は変動します。したがって、元本が保証されているものではありません。

投資信託は、金融機関の預金とは異なり元本が保証されているものではありません。委託会社の運用指図によって信託財産に生じた利益および損失は、全て投資家に帰属します。

投資信託は、金融商品取引法第37条の6の規定(いわゆるクーリング・オフ)の適用はありません。

投資信託は、預金および保険契約ではありません。また、預金保険や保険契約者保護機構の対象ではありません。

登録金融機関から購入した投資信託は、投資者保護基金の補償対象ではありません。